



Strategiebeschreibung

Anlagefokus

Die **Multi Stocks Strategies – Global Dividends** ist ein aktives, themenbasiertes Vermögensverwaltungsmandat in Aktien. Die Strategie investiert in Aktien von globalen Unternehmen, die solide Bilanzen führen sowie erkennbar ihre Erträge steigern und die nachhaltig attraktive Dividenden ausschütten. Das Ziel ist eine stetige Wertentwicklung mittels eines breit diversifizierten Portfolios aus globalen Aktien.

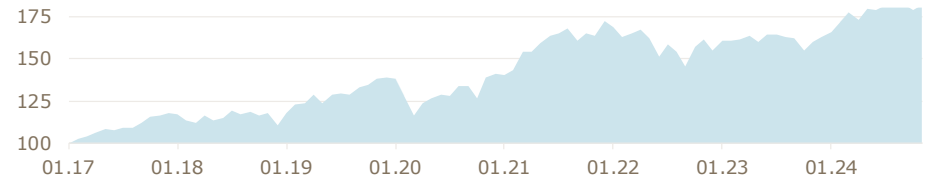
Anlageziel

Die Strategie eignet sich für Anleger, die langfristig einen wesentlichen Vermögenszuwachs erwirtschaften möchten und bereit sind, dafür stärkere Wertschwankungen in Kauf zu nehmen.

Anlagehorizont

Die bank zweiplus empfiehlt einen Anlagehorizont von mindestens 10 Jahren.

Indexierte Performance



Year-to-date **11.5%**

Jährliche Performance

2023	5.0%
2022	-9.1%
2021	22.9%
2020	2.4%

5 grösste Positionen

Nestlé SA Nam (3886335)	7.1%
Novartis AG Nam. (1200526)	6.5%
Roche Holding AG -GS- (1203204)	6.1%
Zurich Insurance Group AG (1107539)	3.5%
Partners Group Hold. AG (2460882)	3.2%

Alle Finanzdaten werden monatlich aktualisiert, die Angabe der Wertentwicklung basiert auf Daten zum Ende des Vormonats. Die vergangene Wertentwicklung ist kein verlässlicher Indikator für die zukünftige Wertentwicklung. Die LTA** (langfristige Allokation) setzt sich aus zugrunde liegenden vermögensbezogenen Indizes zusammen, die das Strategieprofil widerspiegeln, mit dem die Performance des Mandats und die aktuelle Asset Allokation verglichen werden. Performance-Daten vor Abzug von Gebühren.

Strategie und Ausblick¹

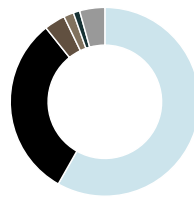
In den USA blieben die Konjunkturindikatoren solide. Die Konsumausgaben waren weiterhin stark, da der ISM Dienstleistungsindex auf ein Zweijahreshoch stieg und die Einzelhandelsumsätze die Erwartungen übertrafen. Auch die Auftrageingänge im verarbeitenden Gewerbe stiegen an, was auf eine positive Wachstumsdynamik in naher Zukunft hindeutet.

Im November war Europa von politischer Unsicherheit geprägt. Nach dem Scheitern der Regierungskoalition werden in Deutschland im Februar vorgezogene Neuwahlen stattfinden. In Frankreich trieb die politische Unsicherheit in Bezug auf die Regierung und ihren Haushalt die Renditenaufschläge für Staatsanleihen in die Höhe. Die Nachfrage im Euroraum blieb schwach. Der Einkaufsmanager-Index für das verarbeitende Gewerbe setzte seinen Abwärtstrend fort, während jener für den Dienstleistungssektor unter 50 fiel, nachdem er zuvor acht Monate in Folge über 50 gelegen hatte.

In der Schweiz gingen die Inflationsraten wieder zurück, da der zugrunde liegende Preisdruck im Inland niedrig war und Importpreise sanken. Auch die Arbeitslosigkeit hat zugenommen.

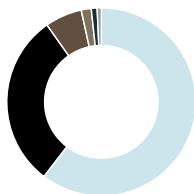
Die Equity Income Strategie ist in diesem verbesserten makroökonomischen Umfeld weiterhin gut positioniert und konzentriert sich auf Qualitätsunternehmen mit soliden Bilanzen, guten operativen Cashflows und guten Dividendenaussichten.

Länderaufteilung



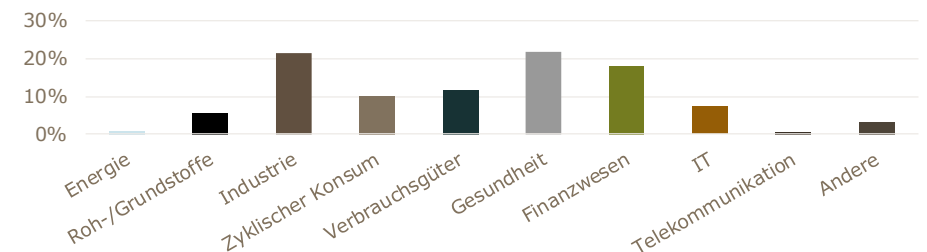
Land	Gewicht
Schweiz	58.2%
USA	31.1%
Frankreich	3.6%
Kanada	1.7%
Schweden	1.1%
Andere	4.3%
Total	100.0%

Währungsaufteilung



Währung	Gewicht
CHF	60.1%
USD	29.7%
EUR	6.3%
CAD	1.7%
SEK	1.0%
DKK	0.7%
Total	100.00%

Sektoraufteilung



Rechtlicher Hinweis

Dieses Dokument beinhaltet Werbung. Dieses Dokument richtet sich ausschliesslich an Personen mit Wohnsitz in der Schweiz. Das Dokument richtet sich nicht an Personen, denen geltende Gesetzgebung aufgrund ihres Wohnsitzes oder ihrer Nationalität den Zugang zu Informationen, wie sie in diesem Dokument enthalten sind, verbietet. Insbesondere richtet sich dieses Dokument nicht an US-Personen. Sofern es sich auf ein Finanzinstrument bezieht für das ein Prospekt und/oder Basisinformationsblatt existiert, kann dieses bei der bank zweiplus ag, Buckhauserstrasse 22, CH-8048 Zürich bzw. dem Ersteller des Finanzinstruments bezogen werden. Das Produkt enthält Risiken. Der Wert der Anlagestrategien kann sowohl steigen als auch fallen. Anlagen in Fremdwährungen enthalten zusätzliche Risiken. Wir empfehlen Ihnen, vor einer Anlageentscheidung detaillierte Informationen einzuholen. Anlagen sollten auf der Grundlage des aktuellen Verkaufsprospekts getroffen werden. In der Vergangenheit erzielte Wertentwicklungen sind keine Garantie für künftige Trends. Die dargelegte Wertentwicklung berücksichtigt keine Provisionen und Kosten, die bei der Zeichnung und Einlösung von Einheiten fällig werden. Allfällige Ausschüttungen werden reinvestiert.