



Strategiebeschreibung

Anlagefokus

Die **Multi Stocks Strategies – Global Climate** ist ein aktives, themenbasiertes Vermögensverwaltungsmandat in Aktien. Die Strategie konzentriert sich auf globale Aktien von Unternehmen, die sich nachhaltig anhand den drei zentralen ESG-Kriterien entwickeln. Dabei stehen Unternehmensgewinne weiterhin im Vordergrund aber auch faire, sozialverantwortliche sowie umweltfreundliche Geschäftspraktiken.

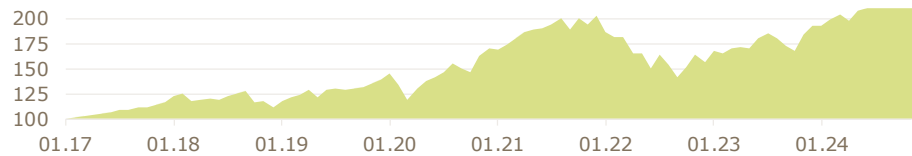
Anlageziel

Die Strategie eignet sich für Anleger, die langfristig einen wesentlichen Vermögenszuwachs erwirtschaften möchten und bereit sind, dafür stärkere Wertschwankungen in Kauf zu nehmen.

Anlagehorizont

Die bank zweiplus empfiehlt einen Anlagehorizont von mindestens 10 Jahren.

Indexierte Performance



Year-to-date **16.8%**

Jährliche Performance

2023	22.9%
2022	-22.6%
2021	19.7%
2020	16.7%
2019	27.9%

5 grösste Positionen

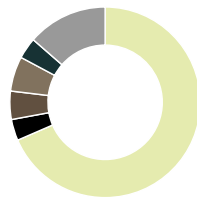
Microsoft Corp (951692)	5.4%
NVIDIA Corp (994529)	4.4%
Alphabet Inc -A- (29798540)	3.7%
Motorola Solutions Inc (12117355)	3.6%
Stantec Inc (970716)	3.5%

Alle Finanzdaten werden monatlich aktualisiert, die Angabe der Wertentwicklung basiert auf Daten zum Ende des Vormonats. Die vergangene Wertentwicklung ist kein verlässlicher Indikator für die zukünftige Wertentwicklung. Die LTA** (langfristige Allokation) setzt sich aus zugrunde liegenden vermögensbezogenen Indizes zusammen, die das Strategieprofil widerspiegeln, mit dem die Performance des Mandats und die aktuelle Asset Allokation verglichen werden. Performance-Daten vor Abzug von Gebühren.

Strategie und Ausblick¹

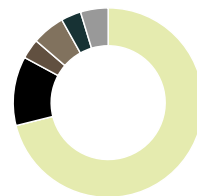
Entwickelte Nationen einigten sich auf der COP29 UN-Klimakonferenz darauf, ihre finanzielle Unterstützung für Entwicklungsländer zu verdreifachen, um deren Pläne zur Reduzierung der Treibhausgasemissionen zu beschleunigen. Überraschenderweise wurden auch Standards für einen neuen globalen Mechanismus zum Handel mit Kohlenstoffzertifikaten festgelegt. Nächstes Jahr steht die Aktualisierung der nationalen Emissionsminderungspläne auf der COP30 in Brasilien an. Unsere Klimafondsbestände würden im Allgemeinen von einer Intensivierung der globalen Emissionsminderungsbemühungen profitieren und blieben gut gegen höhere Steuern isoliert. Unter Donald Trumps neuer US-Präsidentschaft besteht eine hohe Wahrscheinlichkeit, dass verschiedene grüne Anreize (wie der Kauf von Elektrofahrzeugen, die Herstellung von Solar-/Wind-/Wasserstoff und CO₂-Speicherzertifikate) rückgängig gemacht werden könnten. Nur wenige unserer Beteiligungen könnten negativ betroffen sein, da wir bereits auf "grüne Champions" setzen, die hochgradig wirtschaftliche Dekarbonisierungslösungen auch ohne Subventionen anbieten. Unsere Klimastrategie ist gut ausbalanciert, was uns geholfen hat, bisher stark abzuschneiden und seit der Einführung der Klimastrategie im Vergleich zu den Morningstar Ecology-Kollegen.

Länderaufteilung



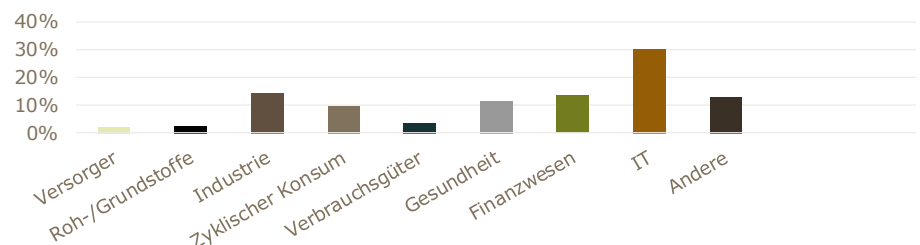
Land	Gewicht
USA	68.5%
Japan	3.6%
Niederlande	4.8%
Kanada	5.9%
Singapore	3.6%
Andere	13.6%
Total	100.0%

Währungsaufteilung



Währung	Gewicht
USD	71.1%
EUR	11.8%
JPY	3.4%
CAD	5.6%
SGD	3.4%
Other	4.7%
Total	100.0%

Sektorenaufteilung



Rechtlicher Hinweis

Dieses Dokument beinhaltet Werbung. Dieses Dokument richtet sich ausschliesslich an Personen mit Wohnsitz in der Schweiz. Das Dokument richtet sich nicht an Personen, denen geltende Gesetzgebung aufgrund ihres Wohnsitzes oder ihrer Nationalität den Zugang zu Informationen, wie sie in diesem Dokument enthalten sind, verbietet. Insbesondere richtet sich dieses Dokument nicht an US-Personen. Sofern es sich auf ein Finanzinstrument bezieht für das ein Prospekt und/oder Basisinformationsblatt existiert, kann dieses bei der bank zweiplus ag, Buckhauserstrasse 22, CH-8048 Zürich bzw. dem Ersteller des Finanzinstruments bezogen werden. Das Produkt enthält Risiken. Der Wert der Anlagestrategien kann sowohl steigen als auch fallen. Anlagen in Fremdwährungen enthalten zusätzliche Risiken. Wir empfehlen Ihnen, vor einer Anlageentscheidung detaillierte Informationen einzuholen. Anlagen sollten auf der Grundlage des aktuellen Verkaufsprospekts getroffen werden. In der Vergangenheit erzielte Wertentwicklungen sind keine Garantie für künftige Trends. Die dargelegte Wertentwicklung berücksichtigt keine Provisionen und Kosten, die bei der Zeichnung und Einlösung von Einheiten fällig werden. Allfällige Ausschüttungen werden reinvestiert.