



Strategiebeschreibung

Anlagefokus

Die **Multi Stocks Strategies – Global Climate** ist ein aktives, themenbasiertes Vermögensverwaltungsmandat in Aktien. Die Strategie konzentriert sich auf globale Aktien von Unternehmen, die sich nachhaltig anhand den drei zentralen ESG-Kriterien entwickeln. Dabei stehen Unternehmensgewinne weiterhin im Vordergrund aber auch faire, sozialverantwortliche sowie umweltfreundliche Geschäftspraktiken.

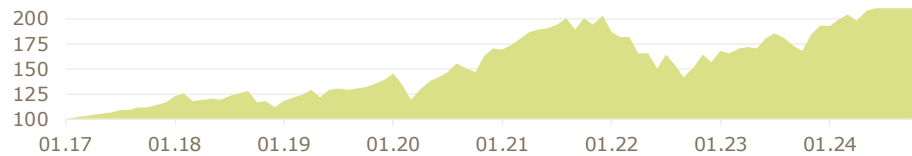
Anlageziel

Die Strategie eignet sich für Anleger, die langfristig einen wesentlichen Vermögenszuwachs erwirtschaften möchten und bereit sind, dafür stärkere Wertschwankungen in Kauf zu nehmen.

Anlagehorizont

Die bank zweiplus empfiehlt einen Anlagehorizont von mindestens 10 Jahren.

Indexierte Performance



Year-to-date **11.6%**

Jährliche Performance

2023	22.9%
2022	-22.6%
2021	19.7%
2020	16.7%
2019	27.9%

5 grösste Positionen

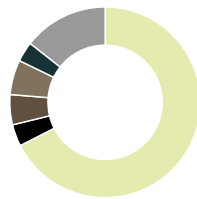
Microsoft Corp (951692)	5.4%
NVIDIA Corp (994529)	4.4%
Alphabet Inc -A- (29798540)	3.9%
Stantec Inc (970716)	3.4%
Motorola Solutions Inc (12117355)	3.3%

Alle Finanzdaten werden monatlich aktualisiert, die Angabe der Wertentwicklung basiert auf Daten zum Ende des Vormonats. Die vergangene Wertentwicklung ist kein verlässlicher Indikator für die zukünftige Wertentwicklung. Die LTA** (langfristige Allokation) setzt sich aus zugrunde liegenden vermögensbezogenen Indizes zusammen, die das Strategieprofil widerspiegeln, mit dem die Performance des Mandats und die aktuelle Asset Allokation verglichen werden. Performance-Daten vor Abzug von Gebühren.

Strategie und Ausblick¹

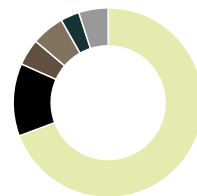
Im Vorfeld der COP29-Tagung Ende dieses Monats forderte das Umweltprogramm der Vereinten Nationen die Länder auf, ihre Treibhausgasemissionen bis 2030 um drastische 42 % und bis 2035 um 57 % zu senken, um die globale Erwärmung auf 1,5 Grad Celsius zu begrenzen. Sie warnten, dass ein Ausbleiben der drastischen Emissionssenkungen andernfalls zu einer Erwärmung um 2,6 bis 3,1 Grad Celsius bis zum Ende des Jahrhunderts führen könnte. Unsere Klimafonds decken bereits die meisten der wichtigsten Trends zur Emissionsreduzierung ab, die notwendig sind, um die globale Erwärmung zu begrenzen. Unsere Green-Champions-Beteiligungen bieten innovative Lösungen, die zur Verringerung der Kohlenstoffemissionen beitragen, zum Beispiel im Gebäudesektor durch bessere Isolierung und im Energiesektor durch kohlenstoffarme erneuerbare Energieerzeugung. Es wird erwartet, dass unsere Climate Pledge-Positionen mit niedrigem Kohlenstoff-Fußabdruck besser vor potenziell steigenden Kohlenstoffemissionskosten, wie etwa höheren Kohlenstoffsteuern, geschützt sind. Unser Portfolio ist in einzigartiger Weise so aufgebaut, dass es dem Ziel des Pariser Abkommens entspricht, die globale Erwärmung unter 2 Grad Celsius zu halten.

Länderaufteilung



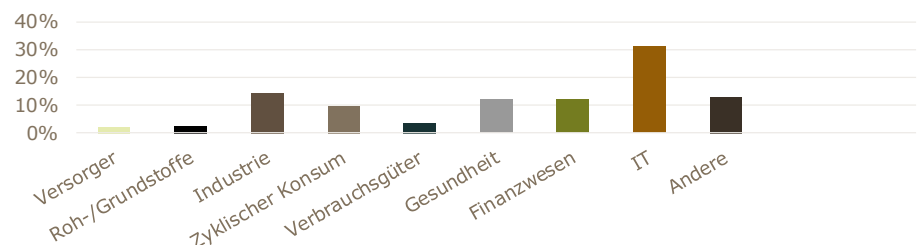
Land	Gewicht
USA	67.5%
Japan	3.7%
Niederlande	5.1%
Kanada	5.9%
Singapore	3.4%
Andere	14.4%
Total	100.0%

Währungsaufteilung



Währung	Gewicht
USD	69.3%
EUR	12.4%
JPY	4.5%
CAD	5.6%
SGD	3.2%
Other	5.0%
Total	100.0%

Sektoraufteilung



Rechtlicher Hinweis

Dieses Dokument beinhaltet Werbung. Dieses Dokument richtet sich ausschliesslich an Personen mit Wohnsitz in der Schweiz. Das Dokument richtet sich nicht an Personen, denen geltende Gesetzgebung aufgrund ihres Wohnsitzes oder ihrer Nationalität den Zugang zu Informationen, wie sie in diesem Dokument enthalten sind, verbietet. Insbesondere richtet sich dieses Dokument nicht an US-Personen. Sofern es sich auf ein Finanzinstrument bezieht für das ein Prospekt und/oder Basisinformationsblatt existiert, kann dieses bei der bank zweiplus ag, Buckhauserstrasse 22, CH-8048 Zürich bzw. dem Ersteller des Finanzinstruments bezogen werden. Das Produkt enthält Risiken. Der Wert der Anlagestrategien kann sowohl steigen als auch fallen. Anlagen in Fremdwährungen enthalten zusätzliche Risiken. Wir empfehlen Ihnen, vor einer Anlageentscheidung detaillierte Informationen einzuholen. Anlagen sollten auf der Grundlage des aktuellen Verkaufsprospekts getroffen werden. In der Vergangenheit erzielte Wertentwicklungen sind keine Garantie für künftige Trends. Die dargelegte Wertentwicklung berücksichtigt keine Provisionen und Kosten, die bei der Zeichnung und Einlösung von Einheiten fällig werden. Allfällige Ausschüttungen werden reinvestiert.